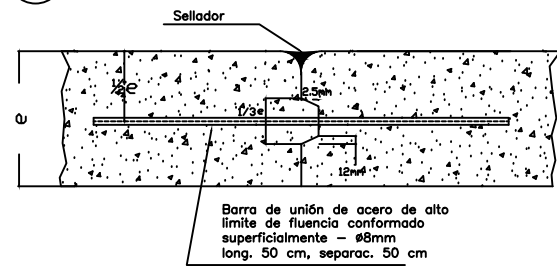
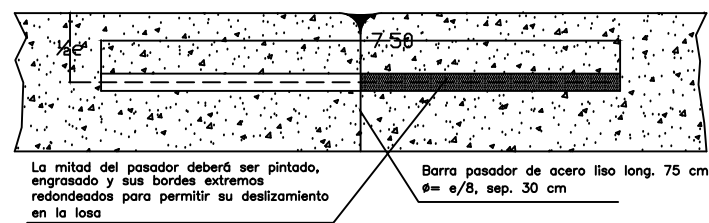


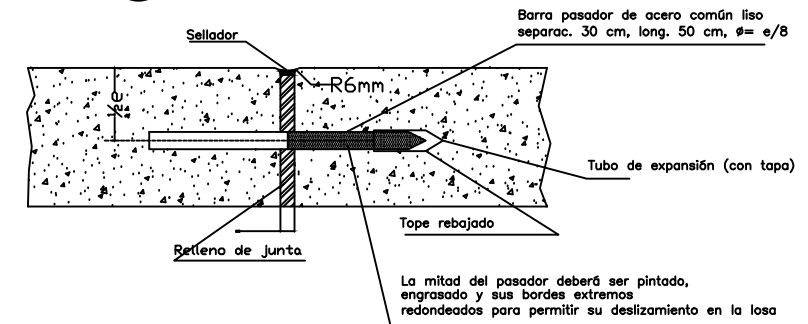
5 ENSAMBLADA DE CONSTRUCCION



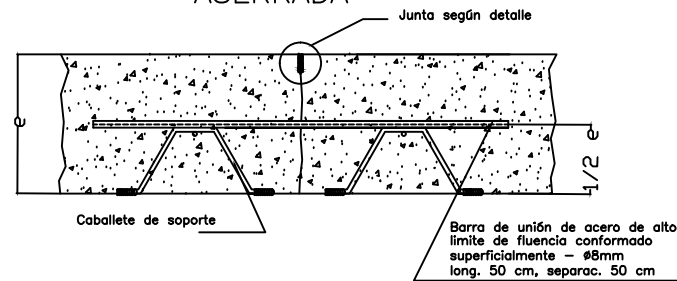
2 A TOPE DE CONSTRUCCION



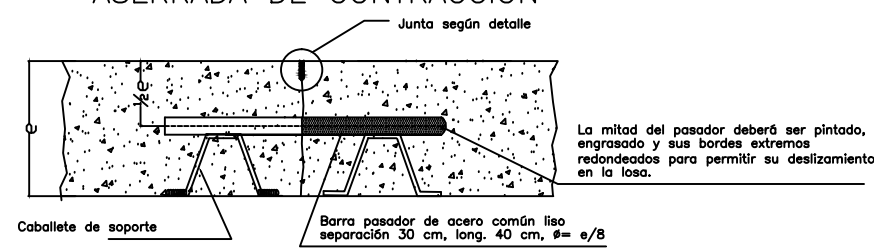
3 DE DILATAION



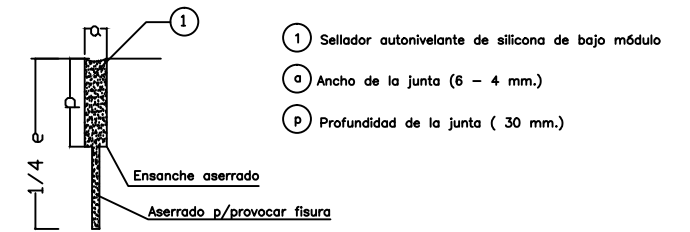
4 JUNTAS LONGITUDINALES ASERRADA



1 JUNTAS TRANSVERSALES ASERRADA DE CONTRACCION



DETALLE JUNTA ASERRADA CON SELLO DE SILICONA



NOTAS :

- * El hormigón se colocará en dos capas de igual espesor - disponiendo la malla sobre la primera capa
- * Los pasadores se colocarán en posición totalmente normal a la junta, y bien paralelos a la cara superior de la losa - conservando la distancia prefijada entre las barras. Para lograr esta exactitud se utilizará nivel y escuadra de albañil. La mitad de la longitud de cada pasador será engrasada.
- * Los pasadores de la junta transversal se colocarán en su sitio - sobre soportes adecuados a los efectos de asegurarse perfecta horizontalidad y paralelismo

MUNICIPALIDAD DE SANTA ANA

Obra : AMPLIACION PAVIMENTO URBANO
CIUDAD DE SANTA ANA - DPTO. FEDERACIÓN

Plano : JUNTAS

Proyecto :

Dibujó :
Fecha : Julio de 2016

PLANO
Pav.S.A. 04